

Au gui l'an neuf

Joyeuses fêtes !

Dans cet article, nous allons vous parler d'une des trois plantes qui font partie de nos traditions de fin d'année : le gui !

Le gui pousse en grosses boules vertes à plusieurs mètres de haut dans les arbres. Il a de petites baies rondes, blanches et translucides. La boule de gui reste perpétuellement verte : elle remplace ses feuilles en alternance après un an et demi et organise la relève des feuilles tombées 4 mois avant la chute.

Pourquoi est-il important aux fêtes de fin d'année ?

Du temps des Gaulois, le druide, à l'instant de couper le gui, n'oubliait jamais (paraîtrait-il) de crier haut et fort, « O ghel an heu ! » qui, en gaulois, signifiait « Le blé lève ». Une façon de porter chance pour les récoltes. Puis, tordue par les siècles, l'expression gauloise en est ressortie en français sous la forme du traditionnel « Au gui, l'an neuf ! ».

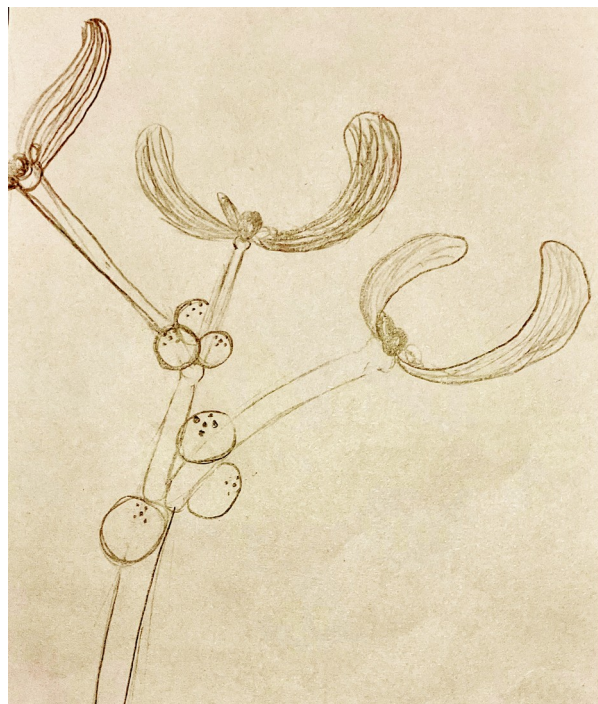
Le gui distribué par les druides aux habitants était censé porter chance et bonheur.

La tradition du baiser sous le gui vient quant à elle d'Angleterre au XVIII^e siècle.

Particularités du gui

Le gui est une plante un peu particulière : c'est une plante hémiparasite. Décomposons un peu ce mot. « Hémi » veut dire « demi » et « parasite » « qui profite des autres ». En fait, le gui est une plante pourvue de chlorophylle (c'est pour ça qu'elle est verte). Elle est donc capable de couvrir une partie de ses besoins nutritifs (production de sucre). Mais le gui a aussi besoin d'un arbre pour puiser de l'eau et des sels minéraux (vu qu'il n'a pas de racines dans le sol), il va donc parasiter un arbre. En Belgique, il ne pousse que sur des feuillus. Sur Hennuyères, on le retrouve essentiellement sur des peupliers.

Avant, on utilisait ses baies pour faire de la glu car elles contiennent du viscum, une gélatine qui protège la graine et qui est ultra collante.



Reproduction et vie

La chair visqueuse du fruit du gui sert de repas à certains oiseaux qui, comme la fauvette à tête noire, les épluche pour n'en garder que la peau. En plus, elle colle la graine sur un arbre. La grive draine, (*Turdus viscivorus*, littéralement qui dévore la viscine) elle, a une autre technique : elle gobe les baies et les évacue avec ses fientes une demi-heure plus tard environ. Si la graine a de la chance, c'est sur un arbre qu'elle tombe et elle a encore plus de chance si la glu s'accroche à une branche car elle va pouvoir germer ! Pour pousser, elle pénètre l'écorce de l'arbre et y implante son suçoir qui prélève l'eau et les minéraux. La plante vit 30 à 40 ans. Elle pousse lentement en « étages ».

Texte et dessin, Amelia Cristofoli

inspirée par « La hulotte, le journal le plus lu dans les terriers, n° 48 et n° 49 le Gui »



Marie-Rose, elle a du talent

La ville de Braine-le-Comte a mis à l'honneur Marie-Rose Wallican pour avoir initié un cercle d'échange autour du jardinage : « les Mains Vertes ».

Au fil des saisons, les habitants se retrouvent chez elle pour échanger plantes, boutures, semences et expériences en matière de jardinage... chercher aussi une convivialité bon enfant. L'accueil, la petite goutte (liqueur « fait maison ») voire l'auberge espagnole... Elle sait y faire !

On la voit aussi à la journée de l'arbre, lors de manifestations jardinières cher Roger (Les vies dansent)

Car Marie-Rose, c'est une boule d'énergie, de générosité. Parfois un peu bouillonnante mais toujours efficace et directe, elle entreprend, noue des liens... action !

Toujours à la recherche d'objets de récup pour décorer la cour de sa ferme (c'est Pâques, il faut du jaune A Halloween, vive le potiron...) ou animer des activités dans une ferme pédagogique (« Aurais-tu de la docu sur les œufs , y a des autruches ») elle se donne à fond, sans arrière-pensées.


Rien ne résiste à son enthousiasme. Ainsi, elle a dégotté des fonds (petit patrimoine rural) pour restaurer la chapelle Saint Roch qui jouxte son jardin. Mieux, elle l'anime. Déjà 17 ans qu'elle y organise le dernier dimanche d'octobre la Saint-Hubert. « Monsieur le Curé » y bénit les animaux : du ver de terre (pour la fécondité du sol) à la poule, du chat au cheval...

Elle est bourrée d'idées, de projets... récupérer des statues, semer des fleurs pour les chapelles, créer un itinéraire de promenades, participer aux journées du patrimoine.

Vous l'aurez compris, c'est une personnalité inspirante, dynamique et pleine de talents.

Les prochains rendez-vous : des ateliers (vannerie, relooking de petits meubles), la bourse d'échange de plantes. En mai, promenade des chapelles.

Texte de Renée Vermandere - photo de Marie-Rose



Guy Duhayon

Ou alors la "Feuille de Houx" mais elle pique aussi.

Le prénom Guy

Il viendrait du germain "wid" qui signifie "bois, forêt"

Saint guy était un seigneur italien du début du XIIIème siècle.

Converti par François d'Assise il distribua tous ses biens aux pauvres et devint moine franciscain.

Il vécut ermite pendant trente ans et mourut le 12 juin 1247 (qui est resté la date de sa fête).

Des miracles lui sont attribués et il est invoqué pour la guérison des maladies nerveuses. L'épilepsie est appelée "danse de daint Guy"

Il est le patron des danseurs et des comédiens.

Chroniques congolaises

Correspondance avec la famille, notre ami parti rejoindre le Congo et ces contrées. Souvenez-vous, Jean-Pierre, Lazare, l'artiste, Micheline fine cuisinière et leurs 3 enfants scolarisés à l'école d'Hennuyères. Souvenez-vous aussi de leur projet "Nabiso".

Ils se sont envolés fin août pour le Congo et leur nouvelle vie. Les ponts ne sont pas rompus cependant. Ils correspondent régulièrement avec Horphil « Monsieur Horphil » pour les enfants de l'école.

Voici quelques dernières nouvelles.

Ils sont en république démocratique du Congo, dans la ville de Mbanza-ngungu.

Mbanza-Ngungu est une localité du Kongo-Central en république démocratique du Congo, située le long de la ligne de chemin de fer Matadi-Kinshasa dont elle est la principale étape.

Avec près de 100 000 habitants, elle est la troisième ville de la province du Kongo-Central.

Les enfants vont bien et ils vont tous à l'école.

Le climat tropical leur apporte beaucoup de bonheurs (comme l'été).

Ils pensent encore aux copains d'Hennuyères.

JP aussi va bien et rencontre beaucoup d'artistes là-bas au Congo pour d'éventuels projets artistiques et autres.

Horphil Moke



Le Grand Bois Commun

Le G.B.C. est fermé. Pourquoi ?

Une tornade s'est abattue sur le bois le 9 juillet dernier. Des dégâts importants ont été malheureusement constatés.

Le grand Bois Commun est divisé en 2 parties. D'une part 80 % est une réserve naturelle dont la gestion est confiée à Ardenne & Gaume, spécialisé dans la gestion des réserves naturelles. D'autre part les 20 % restant sont classés Natura 2000.

En collaboration avec Ardenne et Gaume et sur leur insistance, nous devons trouver une solution pour garantir la sécurité des visiteurs de notre GBC ainsi que notre responsabilité civile. Dès lors nous avons dû demander un arrêté communal interdisant l'accès au bois. Cet arrêté est justifié par les sentiers impraticables, non sécurisés par des chutes d'arbres et de branches inopinés et sécuriser le chantier à venir. Éviter également le piétinement du sol par le contournement des arbres tombés mais aussi la dispersion des zones de renouées du japon. Entre novembre et avril une sécurisation est programmée avec un professionnel de l'abattage des arbres. Quand le bois sera sécurisé et les chemins dégagés, le bois sera alors réouvert aux visiteurs.

Pour avoir d'autres nouvelles : <https://www.legrandboiscommun.be/news>



Isabelle, pour l'OA de la SC et ASBL Le Grand Bois Commun

On recherche

Bonjour voisins et voisines,

Kimberley et Sandrine sont des membres actives du collectif « Voisins Voisines d'Hennuyères ».

Chacune de nous a l'objectif de faire vivre le village par des activités, des rencontres, des événements ou des idées qui peuvent dynamiser le bien vivre dans le village.

Notre idée... Une brocante durant l'été 2025

Pour cela, nous sommes à la recherche de personnes volontaires, qui ont envie comme nous, par leur dynamisme de valoriser notre beau village.

L'organisation d'une telle festivité demande des préparatifs. Nous souhaiterions être au minimum 12 personnes. Sans ce nombre, nous ne nous engagerons pas dans cette organisation.

Vous souhaitez vous impliquer, alors rejoignez-nous !

Pour obtenir les informations merci d'envoyer un mail à info@voinsvoisinesdhennuyeres.be

Nous serons très heureuses de vous accueillir toutes et tous.

Au plaisir de vous rencontrer.

Kimberley et Sandrine



Christian Delsanne

« Trucs Trocs Brols »
du village
D'Hennuyères
Samedi 20 août 2022
Suivi d'un apéritif partagé



Patrimoine

Il arrive presque toujours un moment où lors d'une promenade on se pose la question : pourquoi ce nom de rue ? Qui travaillait à cet endroit ? Comment vivait le village ? Quelles étaient ses ressources ? À quoi pouvaient servir les potales ? ...

C'est à toutes ces questions que nous essayons de répondre avec vos infos et vos documents.

Sans vous, avec votre mémoire, vos anecdotes, vos documents anciens, vos photos et cartes postales ... nous ne pourrions avancer. C'est pourquoi, je lance cet appel : contactez-nous et nous nous déplacerons pour vous rencontrer et échanger nos informations sur Patrimoinehennuyeres@yahoo.fr

Exemple : extrait du recensement de 1897 (long de 3 pages) :
Hennuyères, il y a 1544 habitants et 56 cabarets ! L'alcool tient encore la corde, quoique sa consommation tend à diminuer. 3 débits de vin. Catadura (?) mais pas en grande faveur auprès des ouvriers qui préfèrent le plus souvent la quantité à la qualité...
Et aujourd'hui... Que reste t'il ?

Alain Deleplanque

Cette publication est réalisée avec nos logiciels libres
LibreOffice, GIMP, Inkscape et système GNU/Linux Debian



info@voinsvoisinesdhennuyeres.be

<https://www.voinsvoisinesdhennuyeres.be>

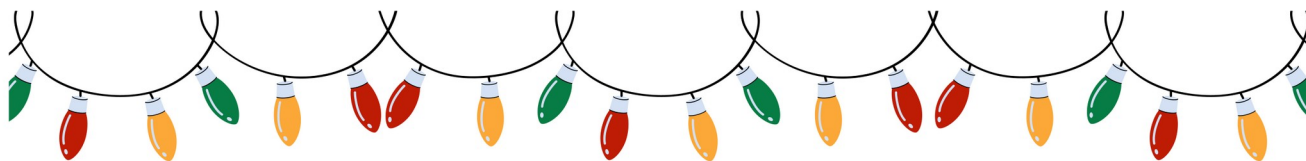
↖ <https://vvdh.link> ↗



Soyez sympa, affichez-moi !

Comme l'année dernière, retrouvons-nous autour du sapin de Noël sur la place de l'église.

Au programme, embellissement de l'arbre de Noël ou nous vous invitons à apporter l'une ou l'autre décoration. Chaque année, il est un peu plus grâce à vous. Nous vous proposerons également du vin chaud d'Alsace ou du chocolat chaud.



Sapin de Noël d'Hennuyères 2024

Le **collectif « Voisins Voisines d'Hennuyères »**
Vous propose la décoration du sapin.

Apportez des décorations afin de garnir
le sapin sur la place du village.
Venez passer un moment agréable
autour de Noël.

Ambiance et douceurs de Noël seront
proposées pour vous réchauffer.

Quand ?

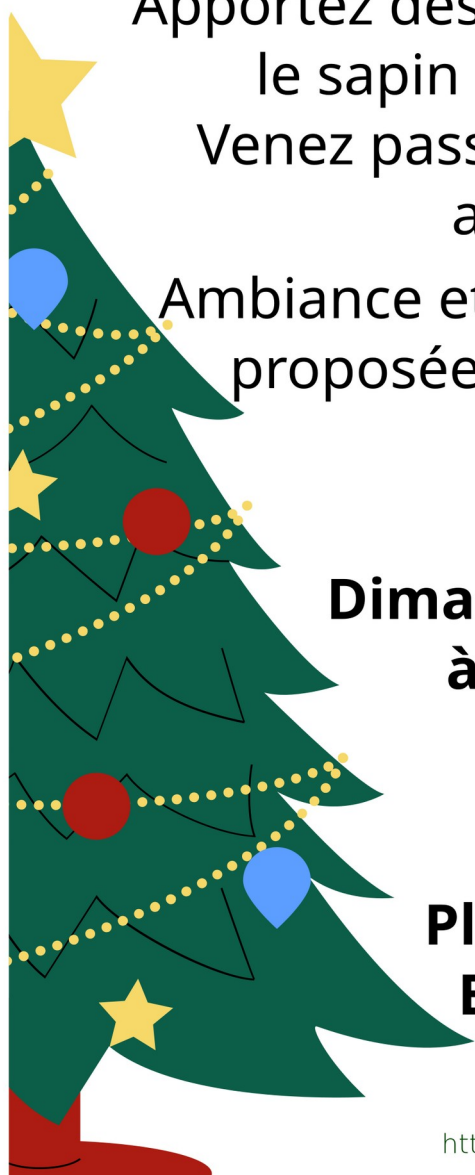
**Dimanche 15 décembre
à partir de 16 h**

Où ?

**Place Charles du
Bois d'Enghien**



Imprimé par nos soins • Ne pas jeter sur la voie publique



✓ <https://vvdh.link>
<https://www.VoisinsVoisinesdHennuyeres.be>



Atelier lanternes & Balade des lumières

Nous souhaitons remercier toutes les personnes présentes lors de l'activité de confection des lanternes lumineuse vécus en novembre. Nous tenons également à vous faire part de notre joie d'avoir partagé ce moment suspendu, une balade venteuse oui mais en bonne compagnie. Malgré la météo capricieuse, nous avons porté nos lanternes au rythme des chants et tambour pour éclairer la sombre soirée automnale. La soupe le cacao et les chaussons fait maison nous ont rassemblés. Nous avons vécu un moment chaleureux et convivial. Voici quelques clichés. Nous espérons vous revoir très prochainement.



Seconde Vie

Les fêtes de fin d'année génèrent malheureusement quantités de déchets...

Voici quelques idées pour leur donner une seconde, voire une troisième, vie.

Vous cherchez un pied pour votre sapin de Noël ?

Vous avez peut-être ce qu'il faut dans votre cabanon de jardin : le pied du parasol. Économie d'agent, gain de place dans la maison.

Les emballages cadeaux font rêver... prolongez la fête.

Ils peuvent resservir comme emballage d'année en année ou alors couvrir les livres scolaires ou autres. Un conseil, mettez-les le plus vite possible à plat dans une boîte réservée à cet effet. Moins de poubelles, plus de plaisir.

Les serviettes en papier ont à peine servi... ne jetez que les plus sales. Les autres font une belle réserve d'essuies-tout gratuite et efficace.

Pensez aux bricolages futurs, petits papiers de couleurs, boîtes diverses, bouts de ficelles, bouchons de liège... Rangés ils constituent une réserve inspirante pour les activités des grandes et des petits.

Et puis, si vous vous donnez le temps et que vous avez un petit bout de jardin, il est facile de semer quelques graines d'épicéa ou autre conifère dans un pot et de les regarder grandir ensuite au jardin... Vos Noëls "fait maison" pour les années 2030.

Pensez aussi aux décors maison : petites pommes de mélèze, strobiles des aulnes, coquilles de noix, flocons de frigolite (emballages fragiles) enfilés sur un fil, bombons, soucoupes acidulées, écorces, lichens. Observez, imaginez. Sortez-vous des rails de la consommation et retournez à la simplicité. C'est le vœu que nous formulons pour vous en 2025.

Renée Vermandere

Vous souhaitez donner des idées - organiser une activité - diffuser de l'information locale

C'est possible !

Contact info@voisinsvoisinesdhennuyeres.be

Faire un don : La gazette des « Initiatives Citoyennes » – BE35 6512 1412 0937 – communication : feuille de houx

Ont participé à ce numéro : Renée Vermandere, Amelia Cristofoli, Marie-Rose, Guy Duhayon, Horphil Moke, Kimberley Romeyns, Sandrine Cara, Alain Deleplanque, Janet

Prochaine parution (n°9) en mars 2025 – date limite d'envoi des articles le 15 février

Bon appétit !

Le gâteau citronné de Janet

Lors de l'auberge espagnole de juin 2024

Janet a partagé un délicieux gâteau au citron très facile à réaliser.

La recette est attribuée à une Anglaise, Mary Berry.

Préparation : 10 min

Cuisson à 180° durant 60 min.

Ingrédients :

225 gr. de beurre ramolli,

225 gr. de sucre cristallisé

275 gr. de farine fermentante

2 c.à café de poudre à lever

4 œufs

4 C. à soupe de lait

le zeste de deux citrons



En été, on y ajoute une c. à soupe rase de Verveine citronnelle finement hachée.

Pour le glaçage, il faut 175 gr de sucre cristallisé et le jus de 2 citrons.

Tous les ingrédients sont mélangés dans un grand bol (celui du robot si l'on en a un).

On verse le mélange dans un moule rectangulaire (à défaut une platine à tarte ronde, moyenne) en couche de 2 à 3 cm préalablement graissé et enfariné.

Le four préchauffé à 180° mettra de 30 min. À une heure (vérifier la cuisson à l'aide d'une pique métallique qui doit ressortir sèche)

L'ensemble est finement glacé.

Janet m'affirme qu'elle fait toujours double dose car ce gâteau est encore meilleurs le lendemain.

Agenda

Décembre

♥ St-Nicolas dans le village

Dimanche 8 décembre 13 h 30

Salle de la Butte à 15 h

photos, activités, bar & restauration

Réservation par sms :

nom + âge de l'enfant +32 496 87 66 94

🌳 Balade canine

Dimanche 8 décembre

Départ du parking de l'église à 14 h

2 heures de promenade avec votre toutou

Contact Véronique +32 468 36 02 04

🌳 Décoration du sapin

Dimanche 15 décembre 16 h

rdv. : parking de l'église

♥ Concert de Noël

Dimanche 15 décembre 14h30

L'ensemble musical d'Hennuyères, avec l'Académie de musique de Braine-Le-Comte

Église Sainte Gertrude Hennuyères

Entrée libre

Janvier

🏠 Jeux de société groupe d'adultes

Vendredi 17 janvier 19h30

Soirée découverte jeux de plateau entre joueurs adultes

Contact Véronique +32 468 36 02 04

Février

🏠 Chandeleur et jeux de société

Dimanche 2 février 2025 14 h

Contact Renée +32 486 80 26 58

♥ Collecte de sang

Judi 13 février de 17 h à 19 h 30

Salle De La Butte

🏠 Atelier d'art et d'essais

Samedi 22 février de 14 h à 17 h


Proposé par Véronique

Réservation et inscription : +32 468 36 02 04

🌳 Activités organisées par le collectif « Voisins Voisine d'Hennuyères »

🏠 Activités organisées chez l'habitant

♥ Activités à noter



Chers lecteurs,

Une page symbolique se tourne. On ferme 2024 pour se réveiller en 2025.

L'heure des bilans pour les activités citoyennes.

Chandeleur, marché des producteurs, bourses aux plantes, promenades canines, apéro post électoral, auberges espagnoles, balade des lumières, déco du sapin et vin chaud, jardins ouverts...

J'en oublie sans doute ! Mais surtout, 2024 a vu la progression du dossier «Maison du Vivant».

Les citoyens ont bien donné!

Après le baiser sous le gui (merci à notre plus jeune rédactrice et illustratrice, Amelia) et le compliment traditionnel que réserve 2025?

Il faudra sans doute un peu de patience, mais la maison près de la sablière s'ouvrira à tous les projets citoyens.

Les habitués proposeront encore des activités créatrices de lien chez eux ou dans l'espace public... qu'il est urgent de réinvestir.

Nous accueillerons aussi de nouvelles têtes, de nouveaux projets...

Quant à la « Feuille de Houx » qui entre dans sa troisième année, elle ouvre dès à présent ses colonnes à des rédacteurs locaux qui vous parleront Nature, Patrimoine, Humour,

Ecole du village et j'en passe...

Désormais aussi, la «Feuille de Houx» aura une adresse propre.

La bonne nouvelle, c'est que la «gazette d'Initiatives Citoyenne» a reçu un subside de la Fondation Roi Beaudouin dans le cadre des projets «Vis mon Village»

Ce qui ne vous empêche pas de la soutenir par votre lecture, votre enthousiasme à la diffuser, votre participation.

Bonne Année 2025

Renée Vermandere